

SIGNAGE LICENCE

CITIZEN MANUAL (G2C)

(नागरिकों के लिये)

Instructions to fill Online Application

ऑनलाइन आवेदन भरने के निर्देश

Open web page <https://sso.rajasthan.gov.in/signin> वेबपेज खोलें

Rajasthan Single Sign On v12.5
One Digital Identity for all Applications

English | हिन्दी

G2G APPS
1 5 3

G2C/ G2B APPS
1 1 1

IDENTITIES
1 3 4 8 7 5 4 2

write your sso id here →

Enter your sso id password →

CAPTCHA IMAGE →

Digital Identity (SSOID/ Username)

Password

8 5 4 7 9 2 Enter Captcha

Login

I Forgot my Digital Identity (SSOID). [Click Here](#)

I Forgot my Password. [Click Here](#)

This website uses 'Cookies' to give you the best and most personalized experience and to improve the site performance. 'Cookies' are simple text files which safely resides on your computer. आपको सर्वोत्तम एवं संबंधित अनुभव देने एवं साइट के बेहतर सम्पादन के लिए यह वेबसाइट 'कुकीज़' का उपयोग करती है। 'कुकीज़' एक टेक्स्ट फाइल है जो कि आपके कंप्यूटर पर ही सुरक्षित रहती है।

Please ensure that Mobile No./ Email ID/ Bhamashah ID/ UID is unique in each SSOID i.e. Once a Mobile No./ Email ID/ Bhamashah ID/ UID is updated in SSO Profile, it cannot be used again in other SSOID (No duplicates). IMPORTANT: All dep...

Site designed, developed & hosted by Department of Information Technology & Communication, Government Of Rajasthan
Helpdesk Details | Website Policies | FAQ | Sitemap


230.130.110

Address

Enter your SSO ID and PASSWORD. Enter CAPTCHA from given image. Then click on LOGIN

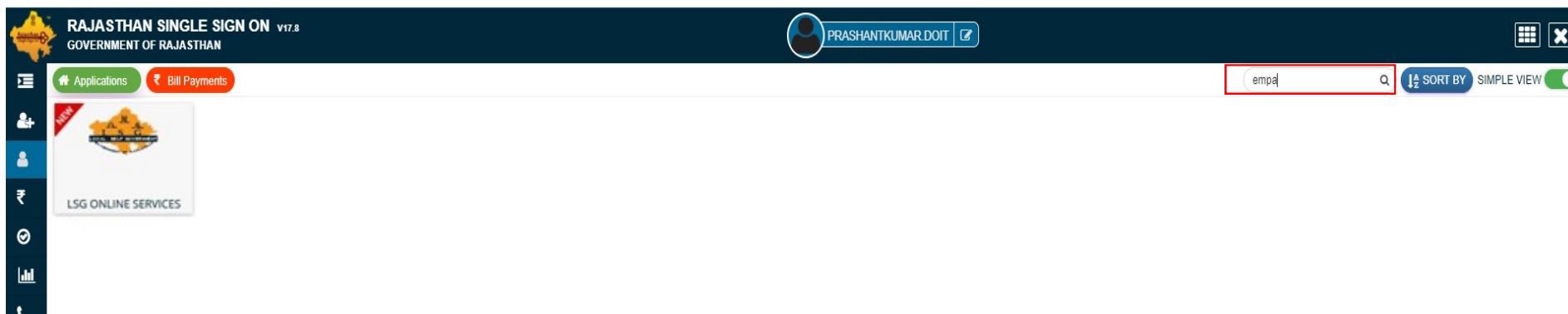
अपना एसएसओ आईडी और पासवर्ड डाले. दी गयी इमेज से कैप्चा दर्ज करे उसके बाद लॉगिन पर क्लिक करें .

After login click on Citizen apps (G2C) / लॉगिन के बाद सिटीजन एप्स (G2C) पर क्लिक करें

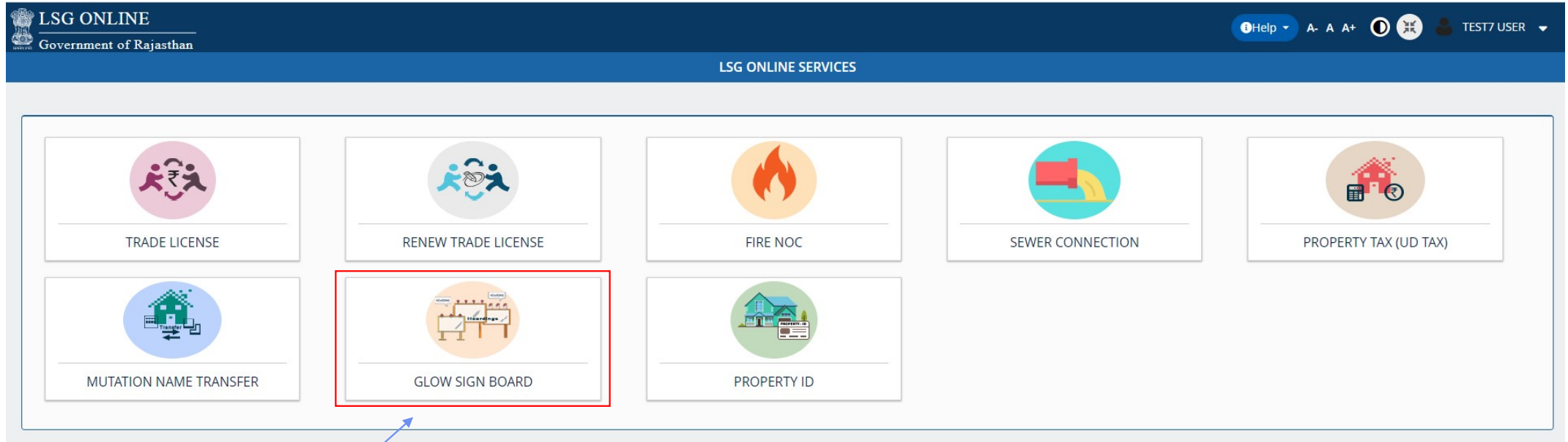


Click on “**LSG ONLINE SERVICES**” पर क्लिक करें

If you are having trouble in finding the application you can use the **Quick Search option**. Type Application name in Quick Search as shown below/ एप्लिकेशन को सर्च करने के लिये क्विक सर्च ऑप्शन का भी प्रयोग किया जा सकता है। नीचे दिये अनुसार एप्लिकेशन का नाम लिखें।




You will be redirected to **LSG Online Our Service Page**, you can see Our Other Services with Trade License here./ यह आपको एलएसजी ऑनलाइन अवसर सर्विस पेज पर ले जायेगा। जहां आप हमारी ग्लो साईन बोर्ड के साथ अन्य सेवाओं को भी देख सकते हैं।



Click On **Glow Sign Board** to Apply new Application./ नए एप्लीकेशन के लिए ग्लो साईन बोर्ड पर क्लिक करें।

Applicant can see active applications here and edit it till final Submit / यहां पर आवेदक द्वारा किये गये सभी आवेदन देख सकते हैं व आखरी सबमिट करने तक संपादित कर सकते हैं।

SIGNAGE LICENSE
LSG ONLINE GOR

Help A- A A+ TEST7 USER

APPLICANT DASHBOARD

Renew Application

New Application

Show Rows 5

Search...


S.NO.	APPLICATION ID	TYPE	SUBMITTED ON	APPLICANT NAME	MOBILE NO.	ULB	ZONE	STATUS	Action
!No Applications Found									

You are viewing Page 1 of 1 & Rows 0 - 0 of 0

Symbol: Application View Application Edit

Click on **New Application** to submit application./ नये आवेदन के लिये न्यू एप्लिकेशन पर क्लिक करें।

Applicant can select District/ULB Details here(District,ULB,Zone) / यहां आवेदक जिला व यू.एल.बी. सम्बन्धित विवरण चुनेगा।



SIGNAGE LICENSE
LSG ONLINE GOR

Help A- A A+ TEST7 USER

SIGNAGE LICENSE APPLICATION FORM

District/ULB Details


District Name*
Select District

ULB Name*

Zone*

* Mark Fields are Mandatory / जिन फिल्ड्स पर * का चिन्ह है उन्हें भरना जरूरी है।

In this Section Applicant have to share Applicant details. इस भाग में आवेदक सम्बन्धित सभी जानकारी भरेगा।



Applicant/Firm Details

Firm/Commercial Establishment Name *

Contact Person Name *
TEST7

Firm/Commercial No.

Mobile No. *

Email Id *

* Mark Fields are Mandatory / जिन फिल्ड्स पर * का चिन्ह है उन्हें भरना जरूरी है।

In this Section Applicant have to share Building/Address Details. इस भाग में आवेदक भवन के पते सम्बन्धित विवरण डालेगा।

Building / Address Details

Building Name *	Building No.
Lane/Street	Locality *
State * Rajasthan	District * Select District
City * Select City	Pincode *

Signage Board Details

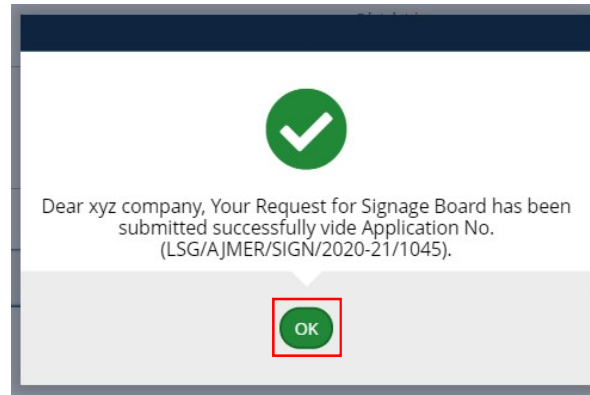
License Year: * ▼	Board Width (In Feet)	Board Height (In Feet)	Total Area Square Feet	Rate per Square Feet	Add Row
----------------------	-----------------------	------------------------	------------------------	----------------------	---------

Submit

In this Section Applicant have to share signage board details. इस भाग में आवेदक साईनएज बोर्ड सम्बन्धित विवरण डालेगा।

After fill all details click on Submit button / सभी विवरण भरने के बाद सबमिट बटन पर क्लिक करें।

After Click on Submit Button Message with **Application Number**./ सबमिट बटन पर क्लिक करने के पश्चात आवेदन संख्या का मैसेज आएगा ।



SIGNAGE LICENSE
LSG ONLINE GOR

Help

A- A A+

TEST7 USER

APPLICANT DASHBOARD

Renew Application

New Application

Show Rows 5

Search...

S.NO.	APPLICATION ID	TYPE	SUBMITTED ON	APPLICANT NAME	MOBILE NO.	ULB	ZONE	STATUS	Action
1	LSG/AJMER/SIGN/2020-21/1045	NEW	15-03-2021 14:38:54	xyz company	9111111111	AJMER	ZONE ALL	APPLICATION SUBMITTED AND PENDING WITH ZONE DC/EO/COMMISSIONER	

You are viewing Page 1 of 1 & Rows 1 - 1 of 1

Symbol: Application View Application Edit

Applicant can see active applications here. / यहां पर आवेदक द्वारा किये गये सभी आवेदन देख सकते हैं ।

Thank you
धन्यवाद